



**CPR/CVR-PROJEKTET:**

**ARBEJDET MED UDFASNING AF**

**BETALING TIL KOPIDATA HERUNDER P- OG V-DATA**

**Jonas Gundersen Lundberg, Bornholm Regionskommune**

**Mette Kurland, projektleder, KOMBIT**


**Kommunedage januar 2016**

**KOMBIT**

Kommunernes it-fællesskab

# CPR/CVR-projektet

- Formål: At udfase betalingen af kopiregistre for person- og virksomhedsdata
- Del af Grunddataprogrammet - men også Monopolbruddet
- Kommunerne betaler i dag flere forskellige leverandører for person- og virksomhedsdata - og til en høj samlet pris (>100 mio. kr. pr. år) - God kommunal Business Case i at reducere betalingen
- 98 kommuner er tilsluttet projektet



# Gennemført:

- Udvidet brug af administrativt CPR-nummer
- Virksomheder med omsætning under 50.000 kr. pr. år kan registreres i CVR
- Ny service, som sammenstiller SE- og CVR-data udstilles på Serviceplatformen (juli 2016)
- Analyse af bl.a. P-data og V-data
- Publicering af Drejebog - forsættes med at blive udbygget.



# Udestår:

- Frikøb af CPR-data udstillet på DAF (forventes med i ØA17)
- Underskrevet aftale med KMD om reducere af prisen for P-data og V-data - principaftale indgået
- Ændring/opsigelse af kommunale kontrakter
- Evt. indkøb af flere snitflader



# Udestår:

- Frikøb af CPR-data udstillet på DAF (forventes med i ØA17)
- Underskrevet aftale med KMD om reducere af prisen for P-data og V-data - principaftale indgået
- Ændring/opsigelse af kommunale kontrakter
- Evt. indkøb af flere snitflader



# Kommunernes nuværende betaling for CPR data

CPR omsætningen er estimeret til ca. 128 Mio. fordelt på:

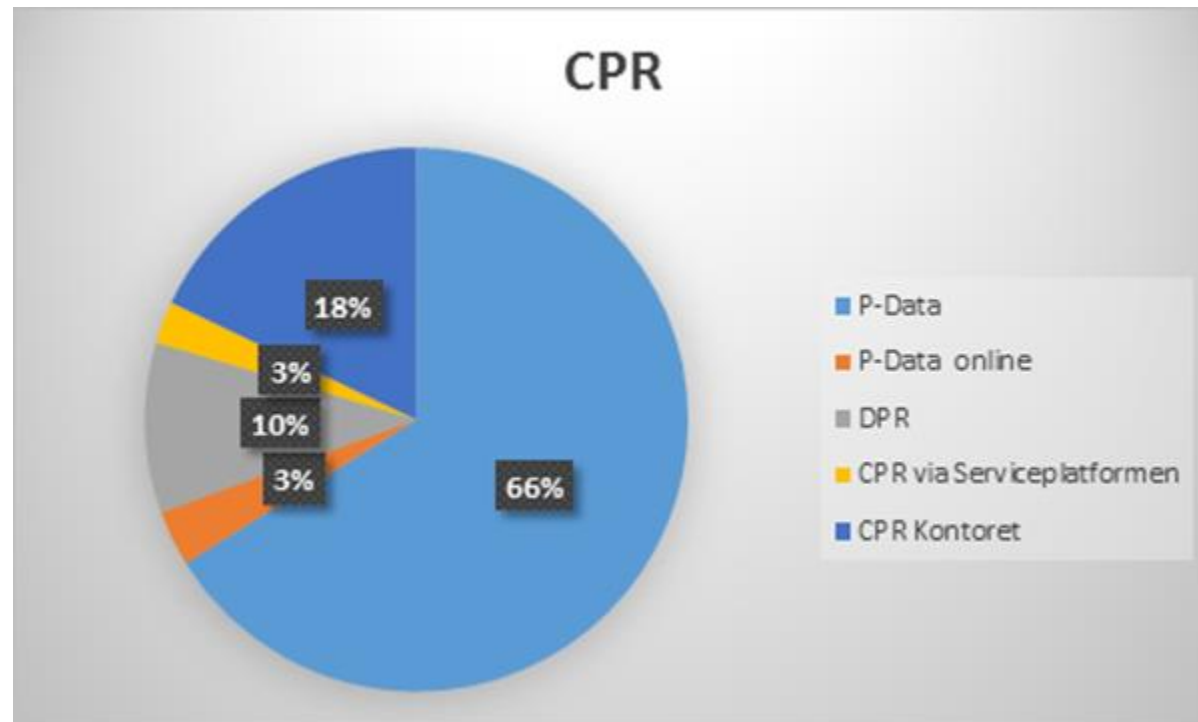
P-data: 85 Mio.

P-data online: 4 Mio.

DPR: 13 Mio.

CPR via serviceplatformen: 3 Mio.

CPR via CPR kontoret: 23 Mio



## Principaftale med KMD

- Alle P-data og V-data-kontrakter skal opsiges, ved udfasning af det sidste TSA-fagsystem
- Betalingen for P-data og V-data ophører, da den kun gælder for TSA-løsninger
- Alle nuværende løsninger(ikke TSA-løsninger), der benytter P-data og V-data har allerede indbagt pris for P-data og V-data i løsningen
- Kommunerne kan indgå nye aftaler med KMD om P-data og V-data ved behov

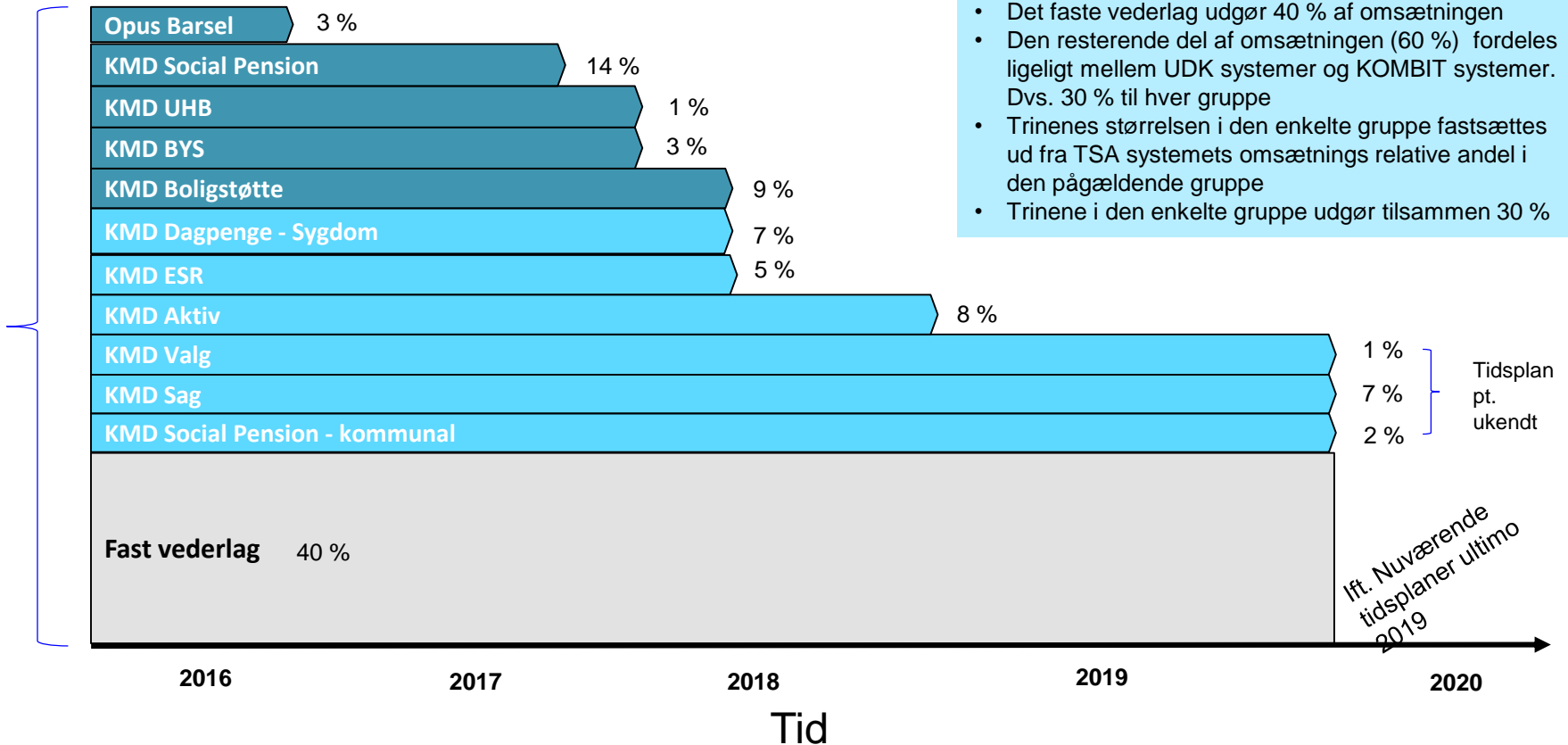
# Trappemodel - løsningsmodel, P-data

**Principaftale**

Individuel trappe pr. forudsætningssystem, hvor trappen baseres på de TSA systemer der gør brug af P-data. Trinstørrelsen, for det enkelte TSA system, er fastsat ud fra følgende forudsætninger:

- Det faste vederlag udgør 40 % af omsætningen
- Den resterende del af omsætningen (60 %) fordeles ligeligt mellem UDK systemer og KOMBIT systemer. Dvs. 30 % til hver gruppe
- Trinenes størrelsen i den enkelte gruppe fastsættes ud fra TSA systemets omsætnings relative andel i den pågældende gruppe
- Trinene i den enkelte gruppe udgør tilsammen 30 %

100 % af omsætning for forudsætningssystem



**KOMBIT**

Kommunernes it-fællesskab



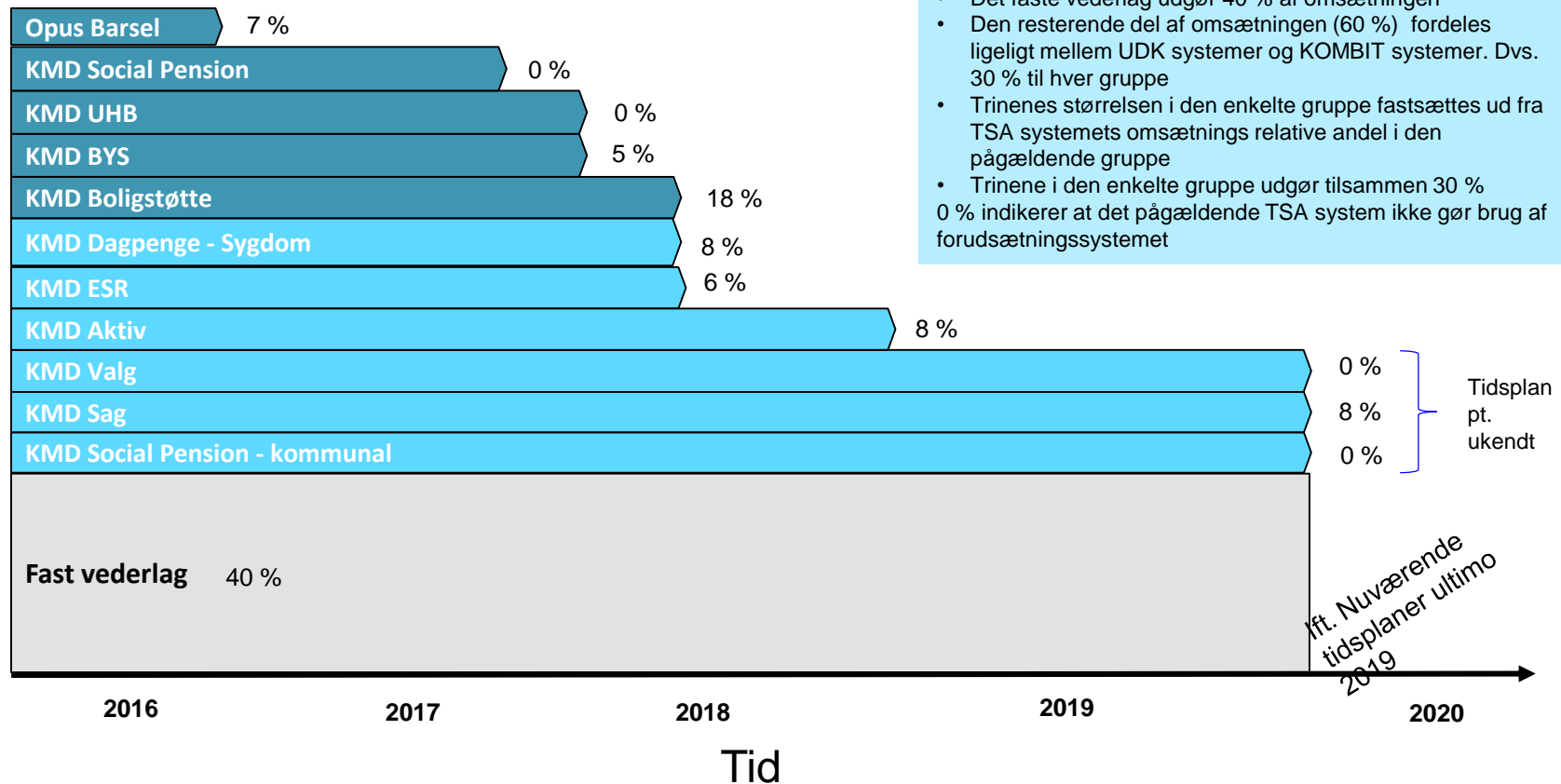
# Trappemodel - løsningsmodel, KMD V- data

**Principaftale**

Individuel trappe pr. forudsætningssystem, hvor trappen baseres på de TSA systemer der gør brug af KMD V-systemet. Trin størrelsen, for det enkelte TSA system, er fastsat ud fra følgende forudsætninger:

- Det faste vederlag udgør 40 % af omsætningen
  - Den resterende del af omsætningen (60 %) fordeles ligeligt mellem UDK systemer og KOMBIT systemer. Dvs. 30 % til hver gruppe
  - Trinenes størrelsen i den enkelte gruppe fastsættes ud fra TSA systemets omsætnings relative andel i den pågældende gruppe
  - Trinene i den enkelte gruppe udgør tilsammen 30 %
- 0 % indikerer at det pågældende TSA system ikke gør brug af forudsætningssystemet

100 % af omsætning for forudsætningssystem



**KOMBIT**

Kommunernes it-fællesskab

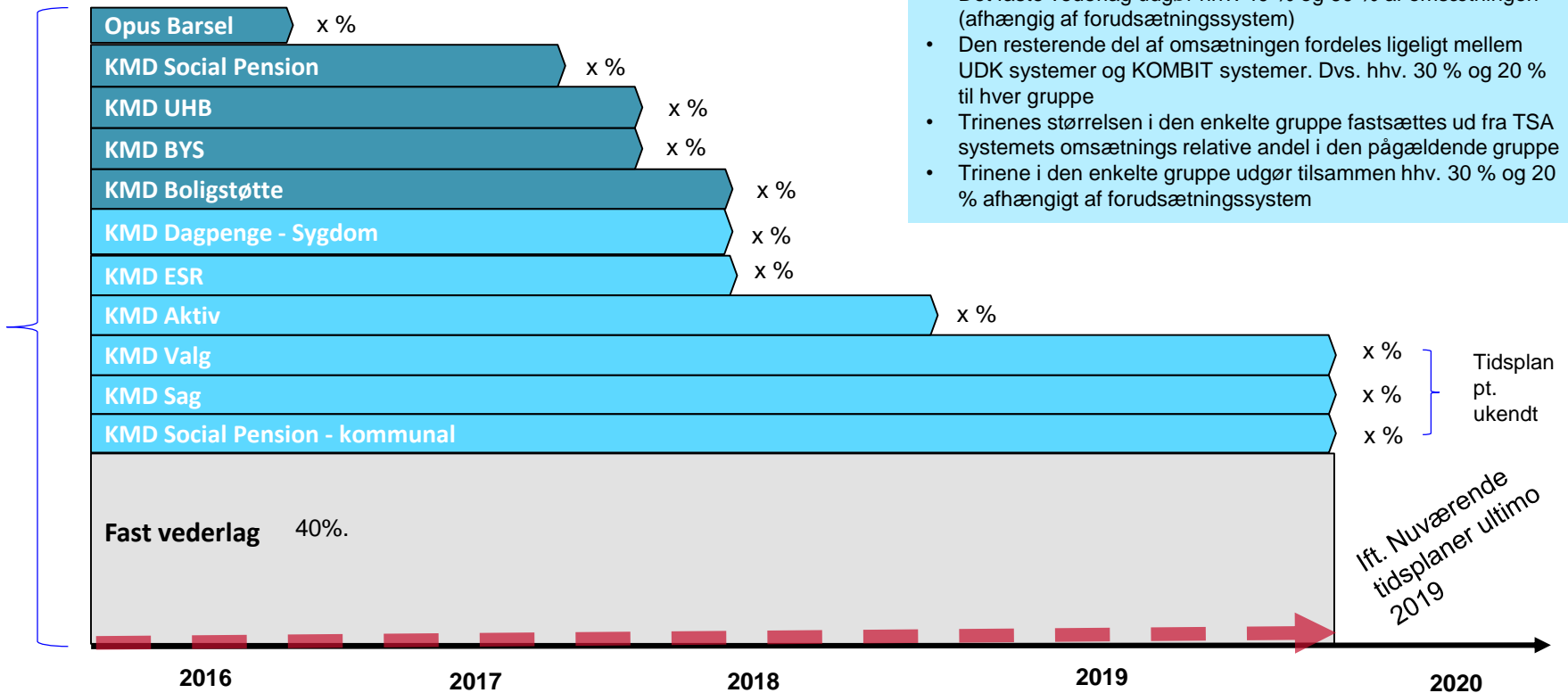
# Trappevis reducere af betalingen for P-data og V-data

Principafale

Individuel trappe pr. forudsætningssystem, hvor trapper bruges på de TSA systemer, der gør brug af forudsætningssystemet. Trin størrelsen, for det enkelte TSA system, er fastsat ud fra følgende forudsætninger:

- Det faste vederlag udgør hhv. 40 % og 60 % af omsætningen (afhængig af forudsætningssystem)
- Den resterende del af omsætningen fordeles ligeligt mellem UDK systemer og KOMBIT systemer. Dvs. hhv. 30 % og 20 % til hver gruppe
- Trinenes størrelsen i den enkelte gruppe fastsættes ud fra TSA systemets omsætnings relative andel i den pågældende gruppe
- Trinene i den enkelte gruppe udgør tilsammen hhv. 30 % og 20 % afhængigt af forudsætningssystem

100 % af omsætning for forudsætningssystem



pris for nye aftaler ?

**KOMBIT**

Kommunernes it-fællesskab

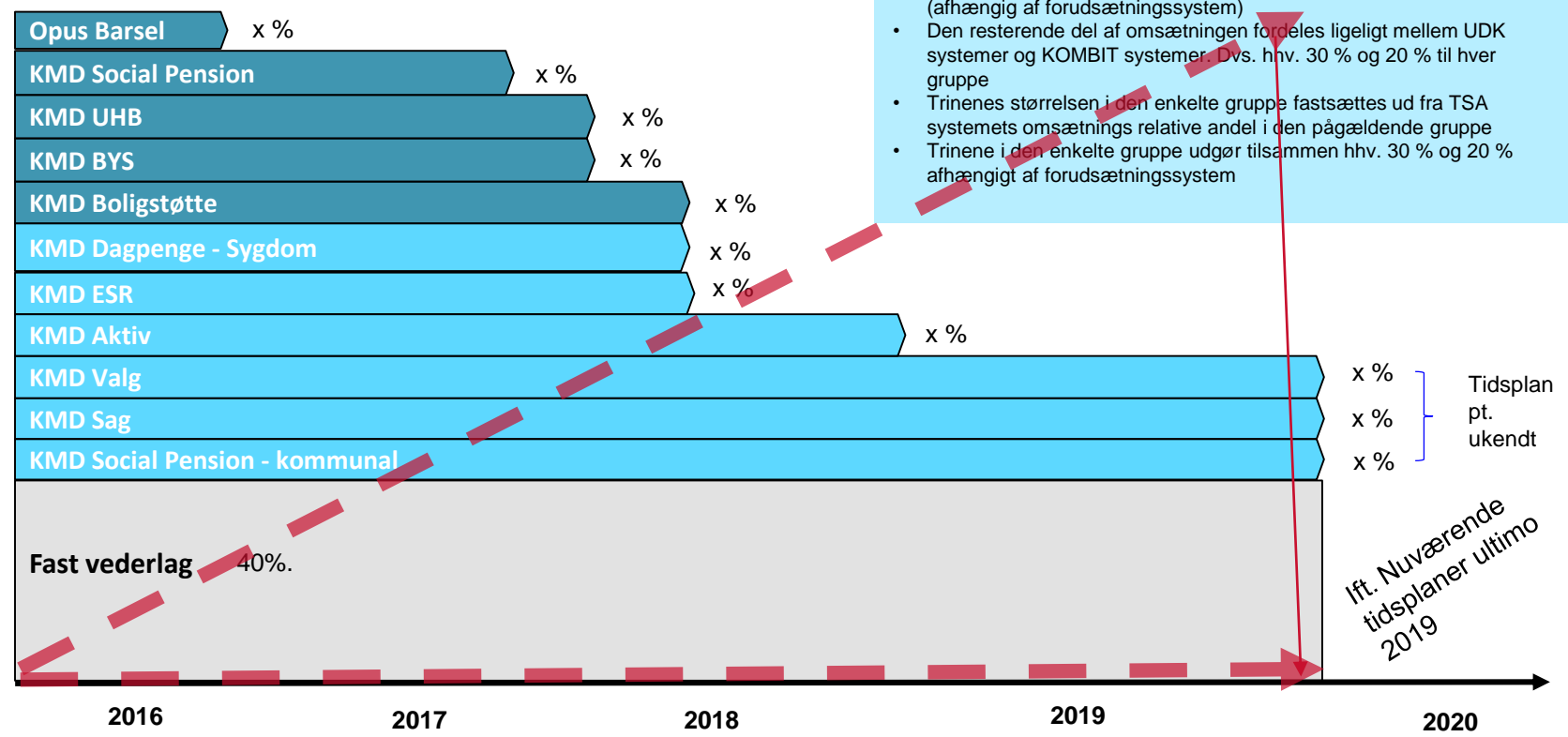
# Trappevis reducere af betalingen for P-data og V-data

**Principaltale**

Individuel trappe pr. forudsætningssystem, hvor trappen baseres på de TSA systemer, der gør brug af forudsætningssystemet. Trinstørrelsen, for det enkelte TSA system, er fastsat ud fra følgende forudsætninger:

- Det faste vederlag udgør hhv. 40 % og 60 % af omsætningen (afhængig af forudsætningssystem)
- Den resterende del af omsætningen fordeles ligeligt mellem UDK systemer og KOMBIT systemer. Dvs. hhv. 30 % og 20 % til hver gruppe
- Trinenes størrelse i den enkelte gruppe fastsættes ud fra TSA systemets omsætnings relative andel i den pågældende gruppe
- Trinene i den enkelte gruppe udgør tilsammen hhv. 30 % og 20 % afhængigt af forudsætningssystem

100 % af omsætning for forudsætningssystem



Tidsplan pt. ukendt

ift. Nuværende tidsplaner ultimo 2019

pris for nye aftaler ?

**Kommunerne bør være særlig opmærksomme på, hvilken service, pris og prismodel de i fremtiden indgår med it-leverandører omkring person - virksomhedsdata**

# Kommunale kontrakter

- SKI 02.19 (er sikret)
- Udbud
- Standardkontrakter

Ved køb af fagløsning: Sikre at kommunen får det ”*fulde overblik over prisen for fagløsningen herunder alle dens forudsætningsystemer*”



# Serviceplatformen <> Datafordeleren

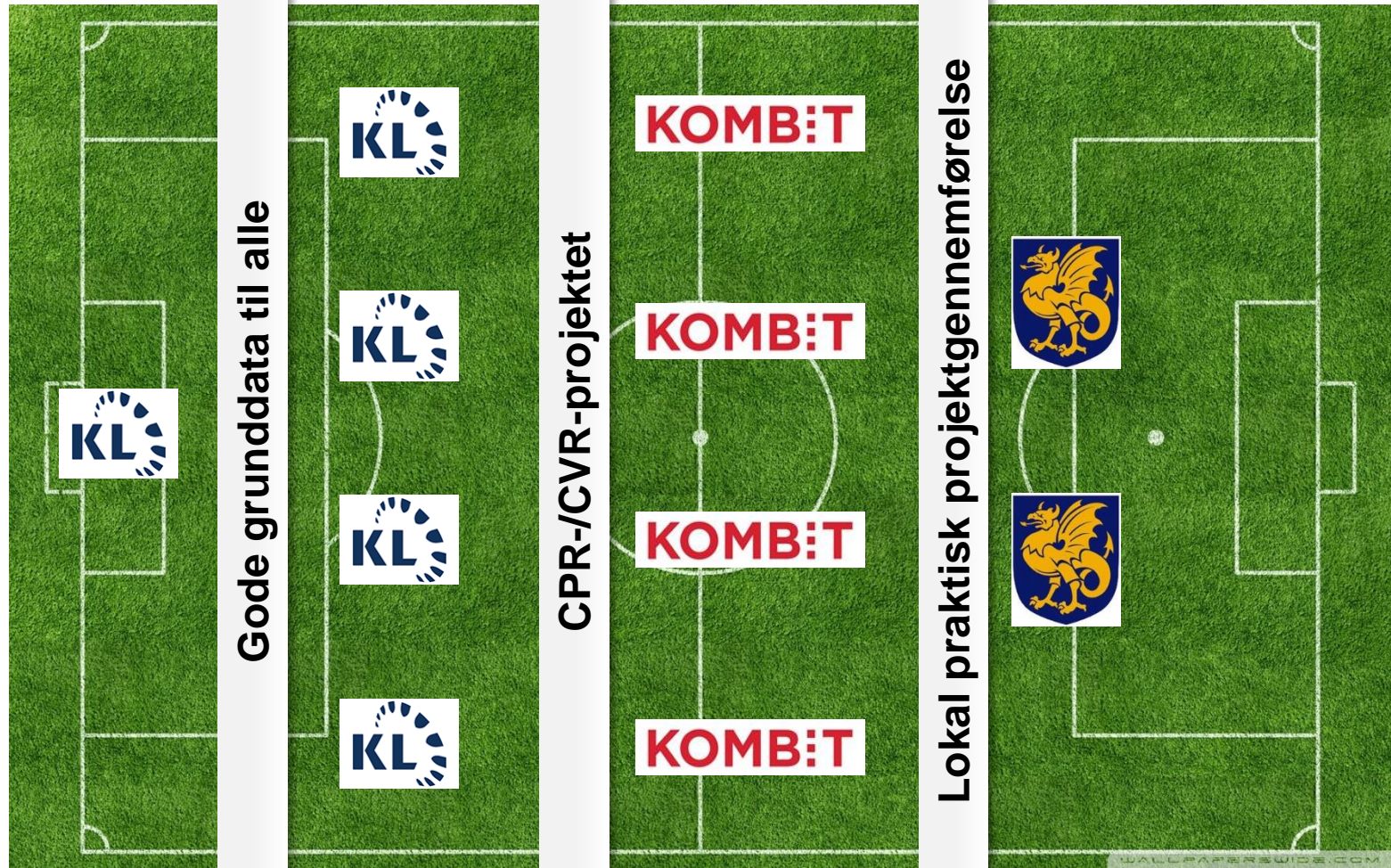
- *Anbefaling: Kommunerne bør benytte Serviceplatformen til at hente persondata*
  - *For de fleste systemer/kommuner den mest prisbillige løsning i dag.*
  - *81 kommuner benytter i dag Serviceplatformen.*
- *Anbefaling: Kommunerne bør benytte Datafordeleren, når den er i stabil drift med de relevante services og er den mest prisbillige løsning for kommunerne.*
  - *Datafordeleren forventes at udstille CPR/CVR data fra 1 januar 2017 ifølge Digitaliseringsstyrelsen.*

# **CPR-/CVR-projektet i Bornholms Regionskommune**

**Kommunedage  
København  
27. januar 2016**

# Kommune vs. kopiregistre

Kampen om pris på aftaler og gennemsigtighed i it-arkitekturen



# Status på projektet i BRK

Projektgrundlag

Business Case


Plan for gevinstrealisering

En del af regionskommunens monopolbrudsprogram





# Tidsplan



# Projektets produkter

En oversigt over hvilke it-systemer i regionskommunens systemportefølje, som henter grunddata fra kopiregistre. Herunder en konkret realistisk dato for udfasning af afhængigheden til kopiregistre for hvert enkelt system.

En dokumenteret og implementeret arbejdsproces der definerer, hvordan kontrakter på eksisterende it-systemer løbende skal tilrettes, så de henter grunddata fra autoritative registre frem for kopiregistre.

En dokumenteret og implementeret arbejdsproces der definerer, hvordan det ved indkøb af nye it-systemer sikres, at disse henter data fra autoritative grundregistre frem for kopiregistre.

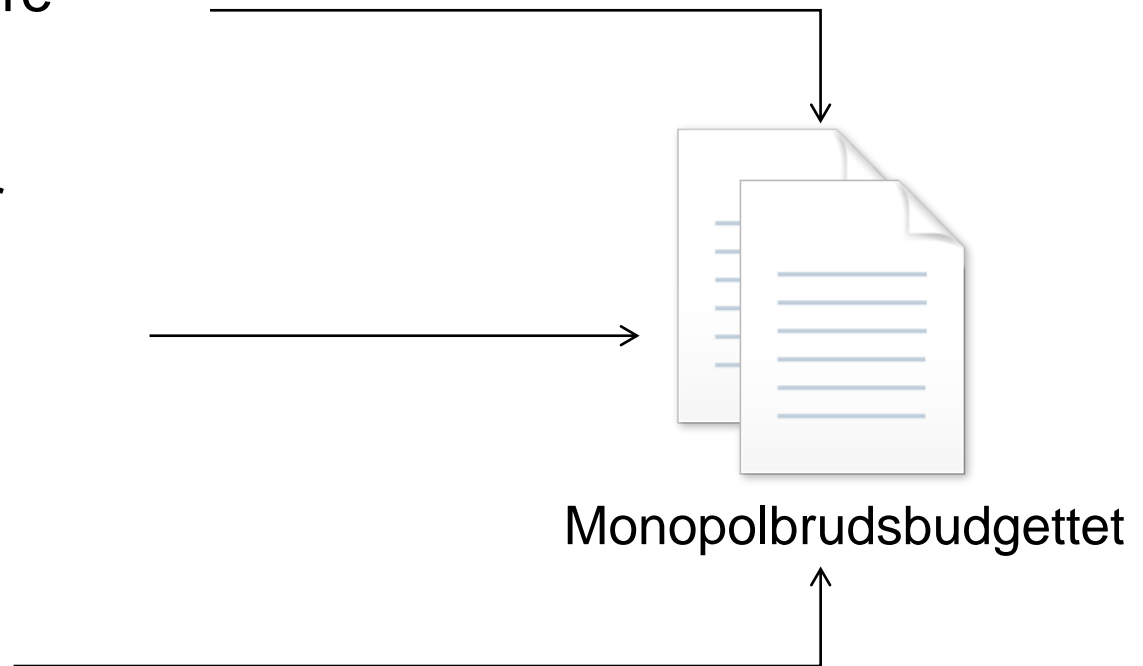
En dokumenteret og implementeret arbejdsproces der definerer, hvordan kontrakter på eksisterende kopiregistre skal lukkes, når ingen it-systemer længere er afhængige af disse.

# Økonomi

Udgifter til kopiregistre

Projektomkostninger

Snitfladeudgifter



# Gevinstrealisering

## Økonomisk og arkitektonisk gevinstrealisering

Drives af digitaliseringsteamet gennem en halvårlig opfølgning på regionskommunens systemoversigt samt det løbende arbejde med it-arkitekturen.

# Opsummering

## Strategi

Konteksten befordrer; hurtigt i gang, tillid til baglandet og tæt relation til monopolbrudsprogrammet.

Kortvarigt projekt fuldt op af en styret gevinstrealiseringsfase.

Projektets produkter skal sikrer, at vi kommer i mål frem for at være målet.

Ingen selvstændig business case.

## Erfaringer

Projektleder tæt på monopolbrudsprogrammet effektiviserer og smidiggør projektplanlægning/-gennemførelse

Estimerede timer = kortvarigt projekt.

# Opsummering

## Udfordringer

**Svært at forudsige hvornår de endelig mål kan opnås.**

**Pålægger den generelle styring af it-arkitekturen opgaver i gevinstrealiseringsfasen.**

**Hvilke snitflader får vi fra det fælleskommunale CPR-CVR-projekt?**

# Udfasningen af KMD Indkomst og KMD Udbetaling - Nyt projekt

- Kommunerne betaler i dag ca. 57 mio. kr. pr. år for KMD Indkomst
- Kommunerne betaler i dag ca. 84 mio. kr. pr. år for KMD Udbetaling
- For at kunne udfase begge forudsætningssystemer skal der stilles en alternativ løsning til rådighed.
- Der søges medlemmer til Indkomst/Udbetaling referencegruppen - henvendelse til projektleder eller [IndkomstUdbetaling@kombit.dk](mailto:IndkomstUdbetaling@kombit.dk)